



**DATA MG**  
Centro de Informação & Pesquisa

# Pesquisa Eleições 2020

Itabira/MG



## Sobre a pesquisa

### Metodologia

Pesquisa quantitativa com entrevistas pessoais e individuais, com questionário padronizado, no município de Itabira/MG distribuídos conforme o último censo realizado pelo IBGE. Pesquisa de Campo - Survey - Descritiva. Amostra: probabilística, estratificada, seleção aleatória sistemática

### Conceito

Esse relatório foi elaborado a partir de uma pesquisa de opinião pública que serve de base para percepção da avaliação os eleitores, sobre o tema em questão

# Características da Amostra



Total de Entrevistados

309 pessoas



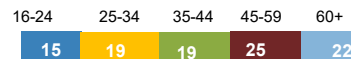
Gênero

(Em %)



Faixa Etária

(Idade; em %)



RENDA

(Salário mínimo; em %)

■ ATÉ 2 SM ■ 2 A 5 SM ■ MAIS DE 6 SM



Nota: Em alguns casos as somas não dão 100% devido a arredondamentos



Município  
Itabira- MG



Período da Coleta  
20 a 25 Março de  
2020



Universo  
Moradores do  
Município com  
mais de 16 anos



Número de  
Registro  
MG – 01699/2020



Margem de erro  
5,5%



Intervalo de  
Confiança  
95%

1

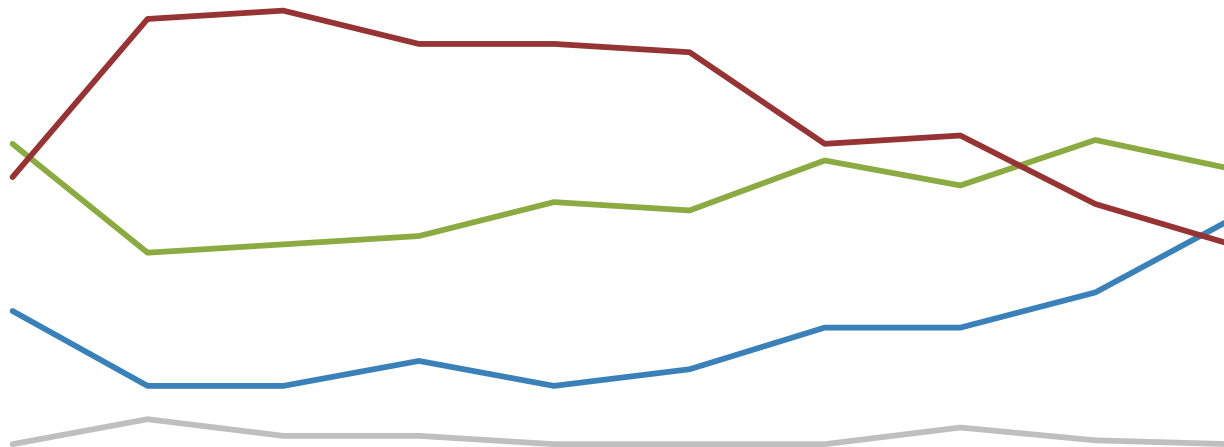
# Apresentação

Resultados



## Como você avalia o governo municipal?

2017 a 2020



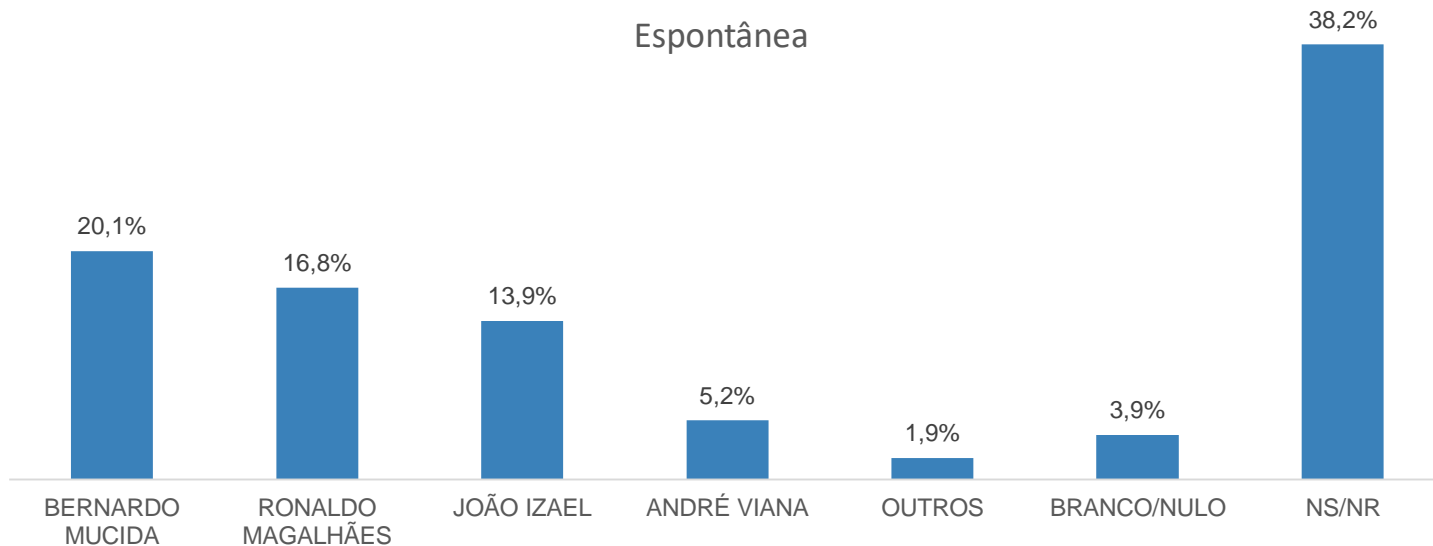
	1ª ABR - 17	2ª - JUL - 17	3ª - DEZ - 17	4ª - ABR - 18	5ª JUL - 18	6ª - SET - 18	7ª - MAR - 19	8ª - AGO - 19	9ª - DEZ - 19	10ª - MAR - 20
— POSITIVA	20%	11%	11%	14%	11%	13%	18%	18%	22%	31%
— REGULAR	40%	27%	28%	29%	33%	32%	38%	35%	41%	37%
— NEGATIVA	36%	55%	56%	52%	52%	51%	40%	41%	33%	28%
— NS/NR	4%	7%	5%	5%	4%	4%	4%	6%	5%	4%



## Se as eleições fossem hoje em quem votaria para prefeito(a)?

**DATAMG**  
Centro de Informação & Pesquisa

Espontânea

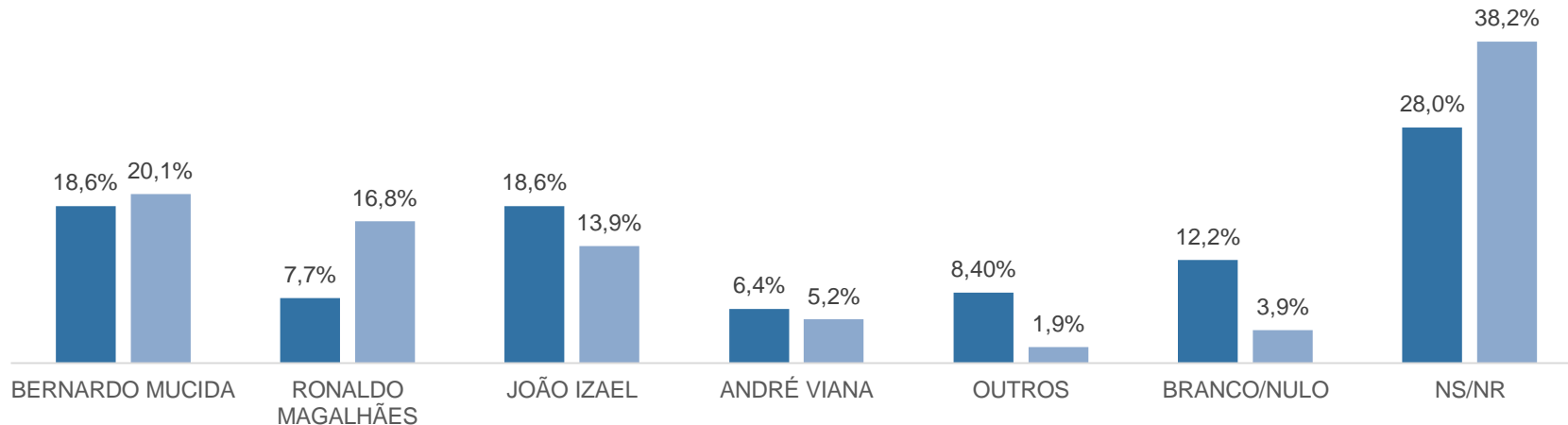




## Se as eleições fossem hoje em quem votaria para prefeito(a)?

### Espontânea - Evolução

■ dez/19 ■ mar/20







## Responsabilidade Técnica

 **DATAMG**

Centro de Informação & Pesquisa

 **PAINEL ELEITORAL**  
MÉDIO-PIRACICABA